



Langaton soittokello 2 x 230V
Tuote 8086
Taajuus 433.5MHz

OMINAISUUDET

- Esteetön kantavuus 30m
- 15 eri melodiaa
- Automaattinen sisäänrakennettu suojakoodi lähettimen ja vastaanottimen välillä, ei toimintahäiriötä toiseen samanlaiseen soittokelloon

PAKKAUKSEN SISÄLTÖ


- Käyttöohjeet
- Painonappilähetin
- Lähettimen paristo 23A 12V
- 2 x 230V vastaanotinta

ASENNUSOHJEET

Paristojen asentaminen. Avaa lähettimen suojakansi esim. ruuvimeisseliä käyttäen ja ruuvaa lähetin seinään reikien läpi. Tarkista ettei kiinnityskohdissa ole sähköjohtoja tai metalleja. Lähettimeen on pakkauksessa paristo (23A 12V) mukana.

Kytke vastaanottimet 230V pistorasiaa.

SOITTOÄÄNEN VALINTA

Ovikellossa on 15 erilaista soittoaäntä. Voit valita soittoaänen painamalla vastaanottimen sivupaneelissa olevaa  painiketta.

HUOMIO

- Käytä VAIN alkaliparistoja. Ne ovat huomattavasti pitkäikäisempiä kuin tavalliset paristot. Ne eivät myöskään vuoda.
- ÄLÄ käytä erilaisia paristoja sekaisin. ÄLÄ käytä uusia ja vanhoja paristoja yhdessä.
- ÄLÄ käytä ladattavia paristoja.
- Jos ovikello on pitkään käyttämättä, poista paristot siitä.
- Suojaa ovikellon lähetin sateelta ja kosteudelta.
- Älä kiinnitä lähetintä metallialustaan.
- Huolehdi ympäristöstä. ÄLÄ KOSKAAN hävitä käytettyjä paristoja talousjätteen mukana vaan toimita ne kierrätykseen.



MAAHANTUOJA
TOOLNET ELEKTRO OY
SAHAAJANKATU 14, 00880 HELSINKI
WWW.TOOLNET.FI

Vaatimustenmukaisuus vakuutus

Valmistajana SQIL. Kiina vakuuttaa, että ovikello tuote 8086 täyttää sitä koskevat oleelliset vaatimukset ja muut direktiivin EN 60335-1/A13:2008 EN62233:2008 EN 50371:2002 EN 301 489-1 V1.8.1 (2008-04) EN 301 489-3 V1.4.1 (2002-08) EN 300 220-2 V2.1.2 (2007-06) ehdot.





Sladdlös dörrklocka 2 x 230 V
Artikelnummer 8086
Frekvens 433,5 MHz

PRODUKTENS EGENSKAPER

- Arbetsradie i hinderfritt område 30 m.
- 15 olika signaler.
- Automatisk inbyggd skyddskod mellan sändaren och mottagaren som förhindrar störningar pga eventuella andra dörrklockor av samma typ.


FÖRPACKNINGENS INNEHÅLL

- Bruksanvisning
- Knapp/sändare för dörrklockan
- Batteri för sändaren 23 A, 12 V
- 2 mottagare 230 V

INSTALLATIONSANVISNING

Sätt i batterierna. Öppna sändarens hölje med t ex en skruvmejsel och fäst sändaren på väggen med hjälp av skruvar genom hålen. Kontrollera att inga elkablar eller metallytor finns i fästpunkterna. Ett batteri (23 A, 12 V) för sändaren medföljer i förpackningen. Anslut mottagarna till eluttag på 230 V.

ATT VÄLJA SIGNAL

Dörrklockan har 15 olika signaler. Tryck på knappen  på mottagarens sidopanel för att välja önskad signal

OBS!

- Använd ENDAST alkaliska batterier. De har betydligt längre livslängd än vanliga batterier och läcker inte.
- Använd ALDRIG batterier av olika typ tillsammans. Använd ALDRIG nya och använda batterier tillsammans.
- Använd ALDRIG uppladdningsbara batterier.
- Om dörrklockan inte används en längre tid bör batterierna tas ut.
- Skydda dörrklockans knapp mot regn och fukt.
- Sändaren får inte monteras på ett metallunderlag.
- Ta hänsyn till miljön. Batterier FÅR ALDRIG slängas i hushållsavfall. Lämna dem till återvinning.



IMPORTÖR
TOOLNET ELEKTRO OY
SAHAAJANKATU 14, 00880 HELSINGFORS
WWW.TOOLNET.FI

Försäkran om överensstämmelse
Tillverkaren SQIL (Kina) bekräftar att dörrklockan med artikelnummer 8086 överensstämmer med gällande krav och övriga villkor enligt direktiv

EN 60335-1/A13:2008

EN 62233:2008

EN 50371:2002

EN 301 489-1 V1.8.1 (2008-04)

EN 301 489-3 V1.4.1 (2002-08)

EN 300 220-2 V2.1.2 (2007-06).





Juhtmevaba uksekell 2 x 230 V
Tootenumber 8086
Sagedus 433,5 MHz

SEADME OMADUSED

- Tööraadius takistusteta alal 30 m.
- 15 erinevat helinat.
- Automaatne integreeritud kaitsekood saatja ja vastuvõtja vahel, mis välistab teise samalaadse uksekella tööst tulenevad häired.


PAKENDI SISU

- Kasutusjuhend
- Uksekella nupp/saatja
- Saatja patarei 23 A, 12 V
- 2 vastuvõtjat 230 V

PAIGALDUSJUHISED

Patareide paigaldamine Avage nt kruvikeeraja abil saatja kattekaas ja kinnitage saatja kruvide abil läbi aukude seinale. Kontrollige, et kinnituskohades ei oleks elektrijuhtmeid või metallpindu. Saatjal on pakendis kaasas patarei (23 A, 12 V). Ühendage vastuvõtjad 230 V pistikupessa.

HELINA VALIMINE

Uksekellal on 15 erinevat helinat. Helina valimiseks vajutage vastuvõtja küljepaneelis olevat  nuppu.

NB!

- Kasutage VAID leelispatareisid. Need on oluliselt pikema kasutuseaga kui tavalised patareid ja ei hakka ka lekkima.
- ÄRGE kasutage koos erinevat tüüpi patareisid. ÄRGE kasutage koos uusi ja vanu patareisid.
- ÄRGE kasutage korduvalt laetavaid patareisid.
- Kui te uksekella pikka aega ei kasuta, eemaldage sellest patareid.
- Kaitske uksekella nupp vihma ja niiskuse eest.
- Ärge kinnitage saatjat metallalusele.
- Hoolitsege keskkonna eest. ÄRGE KUNAGI visake kasutatud patareisid olmejäätmete hulka, vaid viige need vastavasse



MAALETOOJA
TOOLNET ELEKTRO OY
SAHAAJANKATU 14, 00880 HELSINGI
WWW.TOOLNET.FI

Vastavusdeklaratsioon
Tootja SQIL (Hiina) kinnitab, et uksekell tootenum-
briga 8086 vastab kehtivatele nõuetele ja muudele
direktiivide
EN 60335-1/A13:2008
EN 62233:2008
EN 50371:2002
EN 301 489-1 V1.8.1 (2008-04)
EN 301 489-3 V1.4.1 (2002-08)
EN 300 220-2 V2.1.2 (2007-06) tingimustele.

